

INDICADOR BARRIAL DE SITUACION NUTRICIONAL - PROVINCIA MISIONES

El IBSN es una experiencia de epidemiología comunitaria realizada en barrios populares, que busca construir y fortalecer:

REDES BARRIALES DE
MONITOREO
NUTRICIONAL PARA LA
DETECCIÓN PRECOZ DE
MALNUTRICIÓN
EN NIÑOS Y
ADOLESCENTES





**APORTES DEL
PESQUIZAJE
ACTIVO DE
TALLA Y PESO EN
BARRIOS
POPULARES**



Actualiza indicadores antropométricos, visibilizando las variantes de malnutrición: por exceso y/o déficit y baja talla/edad.

Describe en tiempo real el avance estructural y crónico de la malnutrición en niños y adolescentes que concurren a comedores/merenderos.

El monitoreo antropométrico para la detección precoz de malnutrición en NNyA, es un relevamiento censal y descriptivo, realizado en noviembre y diciembre de 2023.

La convocatoria se efectuó desde comedores y merenderos, ubicados en barrios populares con alta vulnerabilidad socio-sanitaria-ambiental.

- **Los requisitos para incluir a NNyA en el relevamiento, fueron tener entre 0 a 17 años y 11 meses de edad, presentarse con DNI y libreta de vacunas, concurrir acompañados por adultos responsables. Se incluyeron como excepción NNyA sin DNI por pérdida y/o nunca haberlos tramitado.**
- **La toma de medidas a les NNyA como así también la entrevista al adulto responsable fue presencial y voluntaria.**

Alcance territorial

21 provincias
de Argentina



42.853

Niños, niñas
y
adolescentes
censados

1400

promotoras/res
de salud
colectiva

1151

espacios
comunitarios



IBSN 2023

RESULTADOS

NACIONALES

1- Índice de Masa Corporal - IMC/EDAD*

**IMC: Permite comparar el peso corporal con la talla según sexo y edad (peso en kg/talla en mts al cuadrado)*

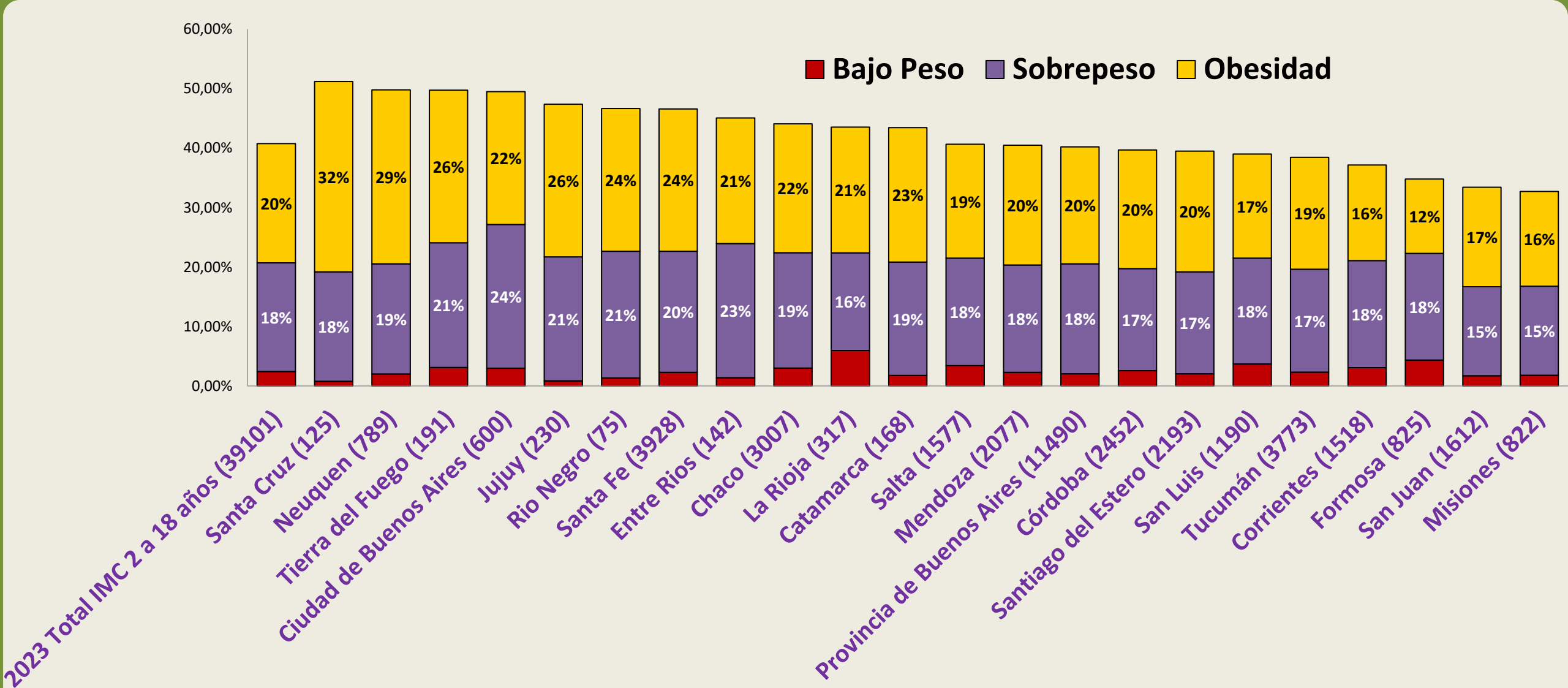
A nivel nacional se valoró la situación nutricional de 38.988 NNyA de +2 a 17 años y 11 meses

La malnutrición a nivel nacional se consolida en un **40,7% = 15.875 n/a**
Cuatro de cada diez NNyA presentan vulnerabilidad nutricional, según indicadores por exceso con alta preeminencia de sobrepeso y obesidad, por sobre el indicador por déficit, bajo peso.

Primera infancia
+2 a 6 años = **13.031 n**
Malnutrición 30,1%

Segunda infancia
+6 a 10 años = **13.811 n**
Malnutrición 47,7%

Adolescencia
+10 a 17 años = **12.146 a**
Malnutrición 44,1%



VARIANTES DE MALNUTRICION A NIVEL NACIONAL EN NNyA +2 a 17 años y 11 meses

MISIONES

Informe provincial 2023

912

Niños, niñas,
adolescentes
censados

30

Espacios
comunitarios

Promotoras/
res de salud
colectiva

1.1 MALNUTRICION EN CADA GRUPO ETARIO

Según indicador IMC/EDAD



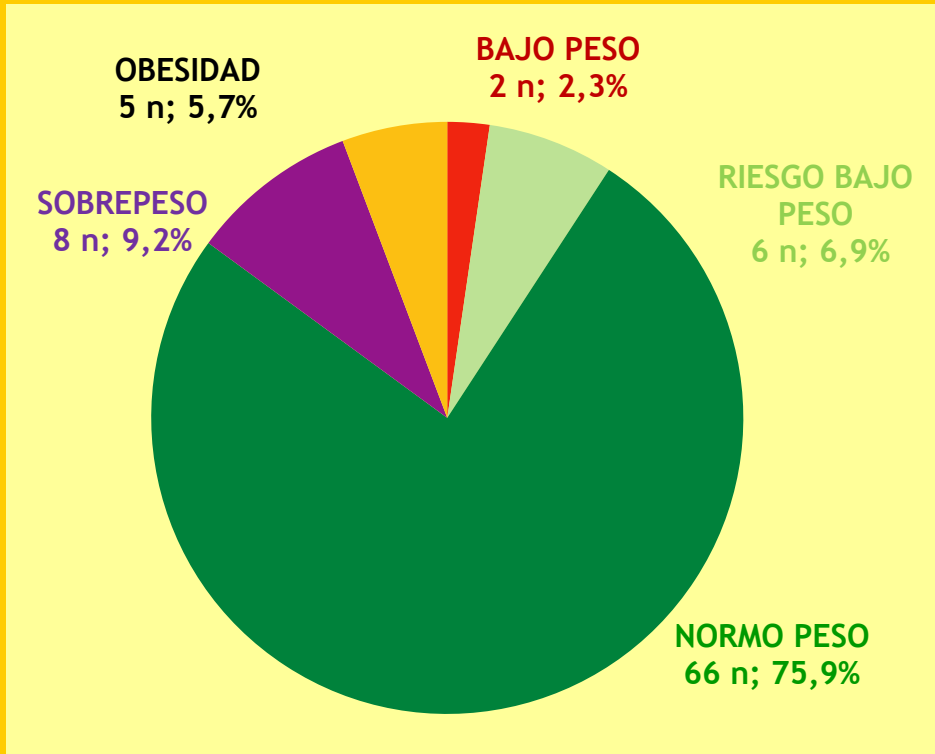
Indicador PESO/EDAD*

**Refleja la masa corporal alcanzada en relación con la edad cronológica*

87 niños pesados y tallados de 0 a 2 años en la provincia de Misiones

De estos niños, presentan MALNUTRICION un 17,2% = 15 niñ@s.

Un 9,2 presenta sobrepeso, un 5,7 obesidad y un 2,3 % presenta bajo peso. En este sentido, se observa que aún en niños y niñas que deberían estar recibiendo lactancia materna, se presenta malnutrición en sus distintas variantes



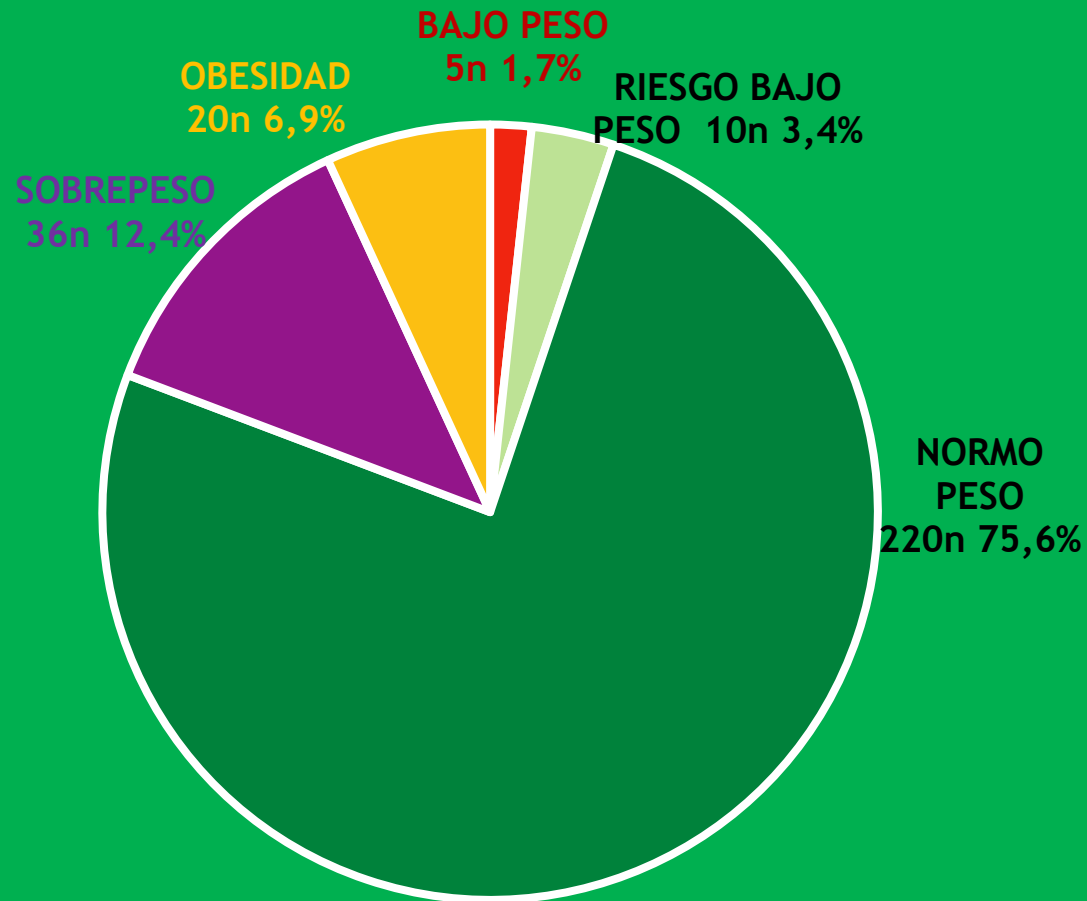
Serie Malnutrición en la provincia desde el año 2019 hasta el 2023

- 2019: 21%
- 2021: 20,2%
- 2022: 23,4%
- 2023: 17,2%



Base nacional IBSN 2023: 3762 niños/niñas que concurren a 1151 comedores

1ra INFANCIA 2 a 6 años: De un total de 291 niños según el IMC/EDAD presentan MALNUTRICION el 21% = 61n



En este grupo de niños el % de malnutrición es menor en relación con los otros dos grupos, debido a las modificaciones en los parámetros prescriptos por las recomendaciones de la OMS (49) aplicados en la ENNYyS 2 (2019).

Se amplía la valoración del normo peso, modificando los límites de inclusión que definen el sobrepeso y la obesidad para niños de 0 a 59 meses.

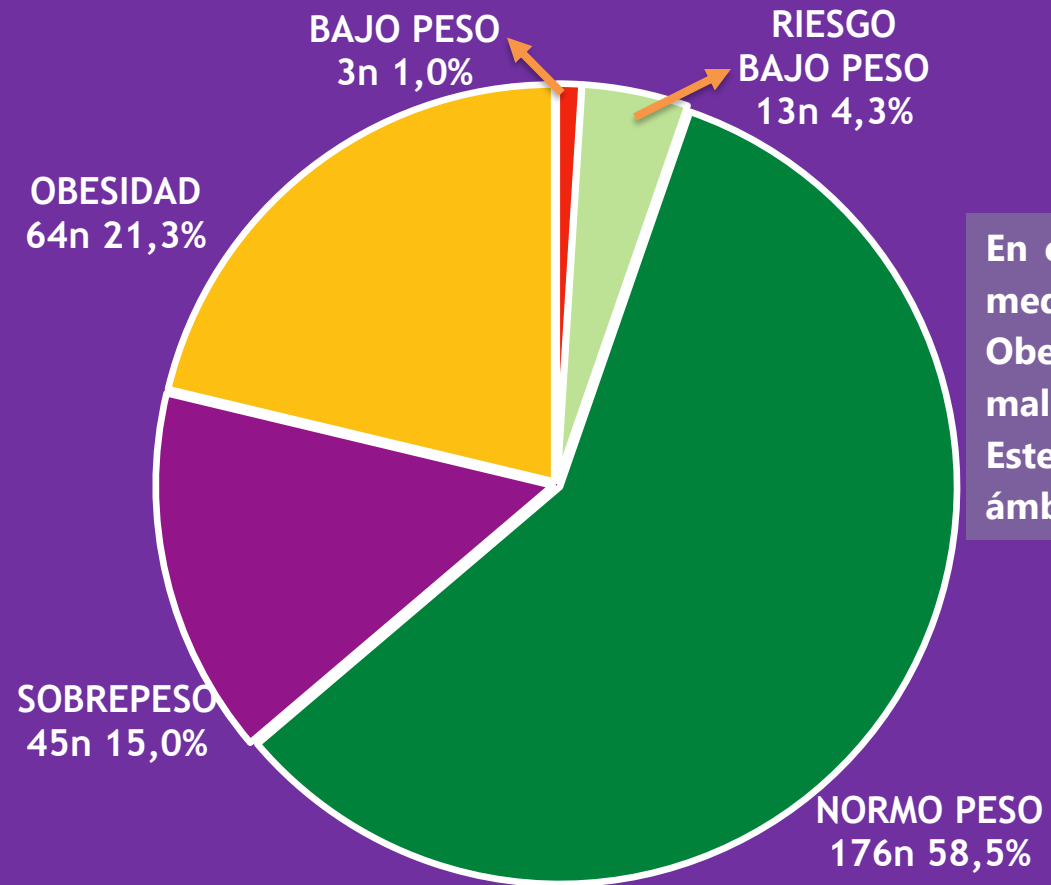
Se pesó y talló a 291 niños y niñas de 2 a 6 años, de estos, 61 niños presentaron malnutrición. El 12,4% presentó sobrepeso, el 6,9 % obesidad, el 1,7% bajo peso.

Serie Malnutrición desde el año 2019 hasta el 2023 en Misiones, según el IBSN.

2019: 19,3% - 2021: 19% - 2022: 19% - 2023: 21%



De 6 a 10 años: De un total de 301 niños según el IMC/EDAD presentan MALNUTRICION el 37,2% = 112 n



En este grupo de niños aumenta el % de malnutrición en relación a la media de IMC provincial (32,7%), con preeminencia de la Obesidad (21,3%), que supera los demás valores que integran la malnutrición.

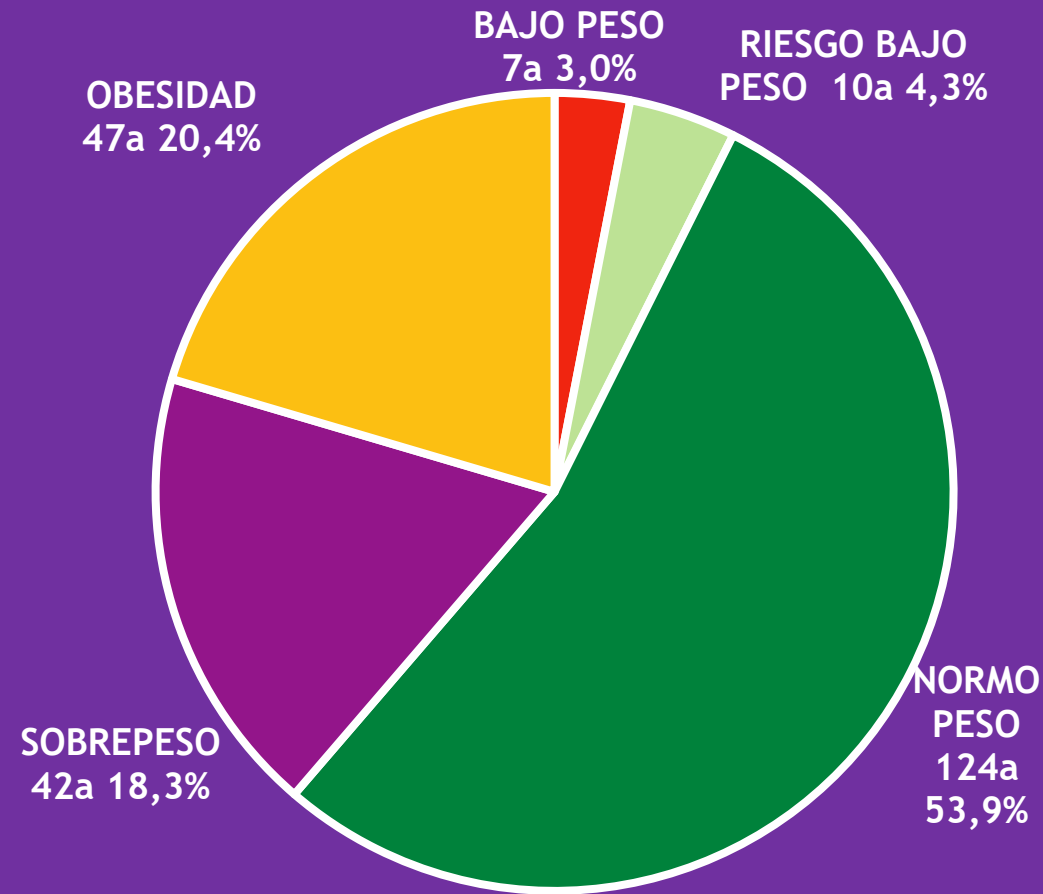
Este resultado interpela el aporte nutricional que este grupo recibe en el ámbito escolar, ya que en su mayoría están escolarizados.

Serie Malnutrición en la provincia de Misiones

2019: 33,1% - 2021: 36,6% - 2022: 45% - 2023: 37,2%



Adolescencia 10 a 17 años y 11m: De un total de 230 a según el IMC/EDAD presentan MALNUTRICION el 41,7% = 96 a



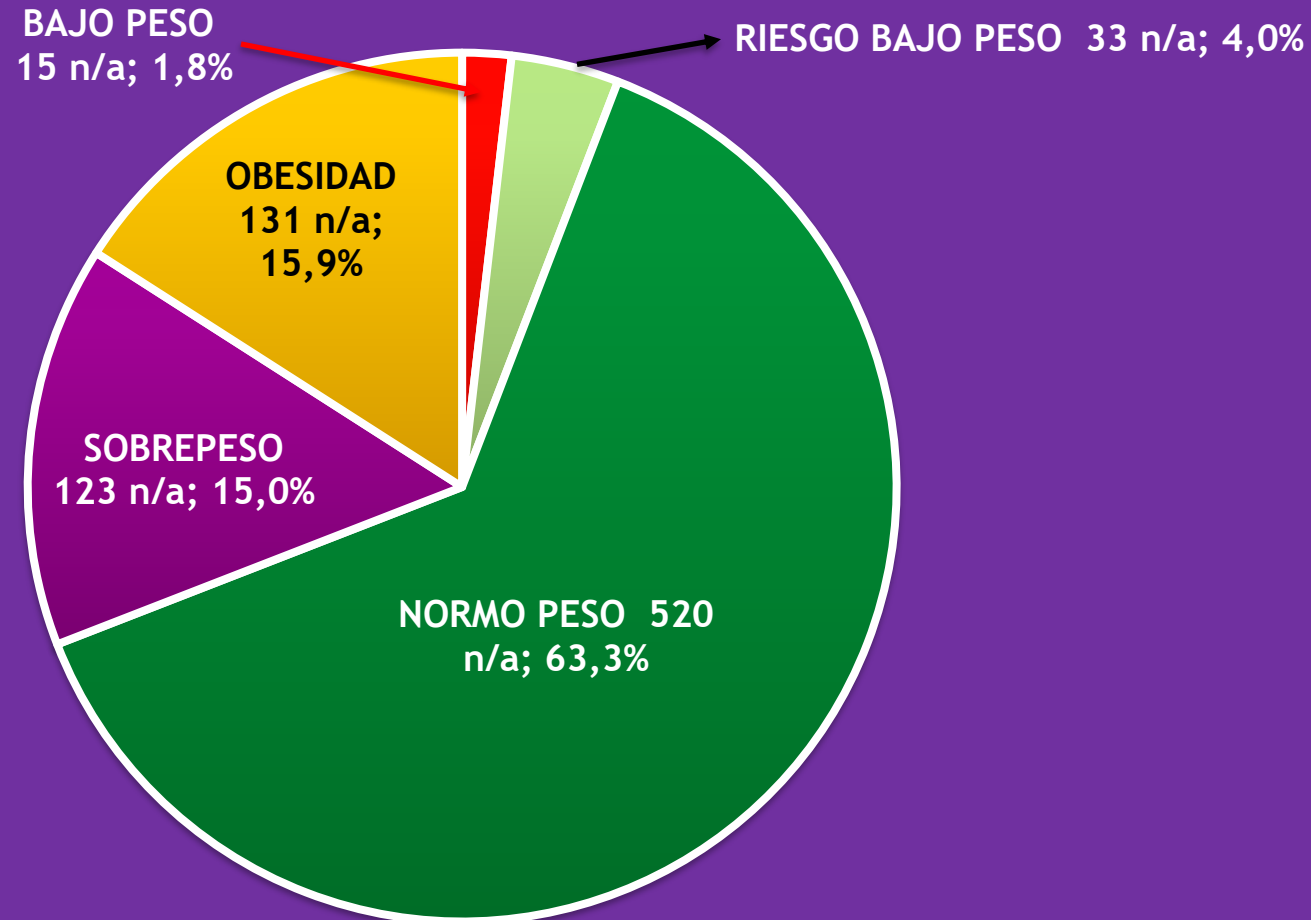
En este grupo de niños el % de malnutrición supera la media de IMC provincial (32,7%), y al resto de los grupos con preeminencia de la obesidad (20,4%), que supera los demás valores que integran la malnutrición.



Serie Malnutrición

2019: 33,7% - 2021: 40,1% - 2022: 41,1% - 2023: 41,7%

Según IMC/EDAD: de 822 niños, niñas y adolescentes de +2 a 17 años y 11 meses, presentan MALNUTRICION 32,7% = 269 n/a



Serie Malnutrición en la provincia de Misiones:

2019: 28,4% - 2021: 31,1% - 2022: 34,5% - 2023: 32,7%

Base nacional IBSN 2023: 42.773 NNyA que concurren a 1151 comedores y merenderos

- Resulta de alta prioridad interrumpir el avance de la malnutrición, que limita el desarrollo integral de NNyA, y reproduce desigualdad social e inequidad.
- El incremento del precio de los alimentos profundiza la inseguridad alimentaria, y castiga a los hogares que se encuentran por debajo la línea de pobreza e indigencia.

Según INDEC la POBREZA en la Argentina alcanzó al 41,7% de la población en el segundo semestre de 2023, mientras que la indigencia fue del 11,9%

**Los niños, niñas y adolescentes de entre 0 y 14 años, son los más castigados por la pobreza y la indigencia:
58,4% son pobres y 18,9% indigentes**

**Según Unicef
7 de cada 10 NNyA son pobres
69% son pobres ya sea porque viven en hogares cuyos ingresos no alcanzan para cubrir la canasta básica de bienes y servicios o porque no acceden a derechos básicos como la educación.**

“.. Las alternativas para conseguir la salud no pasan exclusivamente por la recuperación, ni aun la promoción, pasa por todo aquello que hace a la riqueza social que da trabajo, que da vivienda, que da poder al pueblo...”

Ramón Carrillo, ex Ministro de Salud

TODA LA INFORMACIÓN EN

www.isepci.org.ar



Instituto de Investigación
Social, Económica y Política
Ciudadana.



LIBRES
DEL SUR